




UNIVERSIDAD DE
COSTA RICA

Oficina de Planificación Universitaria

**Infografía del Informe de Evaluación
Presupuestaria (Física y Financiera) del
Plan Anual Operativo Institucional**

-Evaluación Anual 2023-

Marzo 2023



Informe Anual de la Evaluación Presupuestaria (Física y Financiera) del Plan Anual Operativo (PAO), al 31 de diciembre de 2022

Programa de Docencia

UCR. Número de carreras acreditadas, reacreditadas al 2022




Fuente: Centro de Evaluación Académica.

Informe Anual de la Evaluación Presupuestaria (Física y Financiera) del Plan Anual Operativo (PAO), al 31 de diciembre de 2022

Programa de Investigación

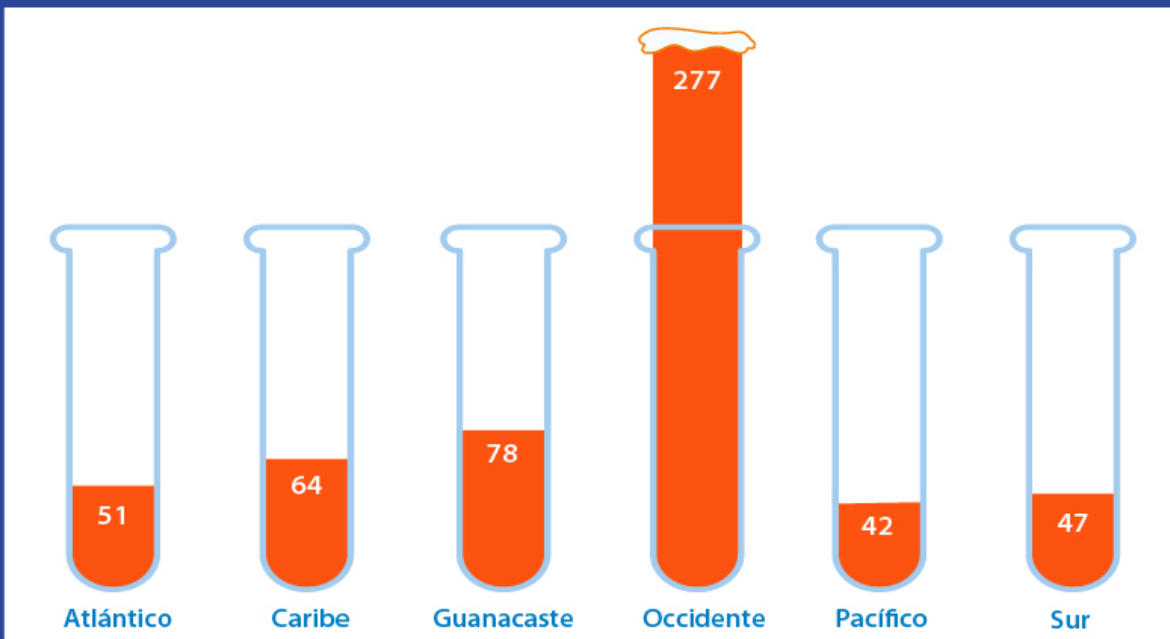
La investigación se desarrolla por medio de programas, proyectos y actividades de investigación para la generación de conocimiento.

UCR. Número de proyectos, actividades y programas de investigación, años 2019-2022



Nota: Este gráfico contempla los proyectos, actividades y programas ejecutados en las Sedes Regionales.
Fuentes: Vicerrectoría de Investigación e Informes de Evaluación Anual PAO 2019, 2020 y 2021.

Sedes Regionales. Número de proyectos, actividades y programas de investigación por sede regional, años 2019-2022



Fuentes: Vicerrectoría de Investigación e Informes de Evaluación Anual PAO 2019, 2020 y 2021.




Informe Anual de la Evaluación Presupuestaria (Física y Financiera) del Plan Anual Operativo (PAO), al 31 de diciembre de 2022

Programa de Acción Social

La acción social se lleva a cabo por medio de proyectos de Trabajo Comunal Universitario, Extensión Docente y Extensión Cultural.

UCR. Número de proyectos y actividades de acción social, años 2019-2022

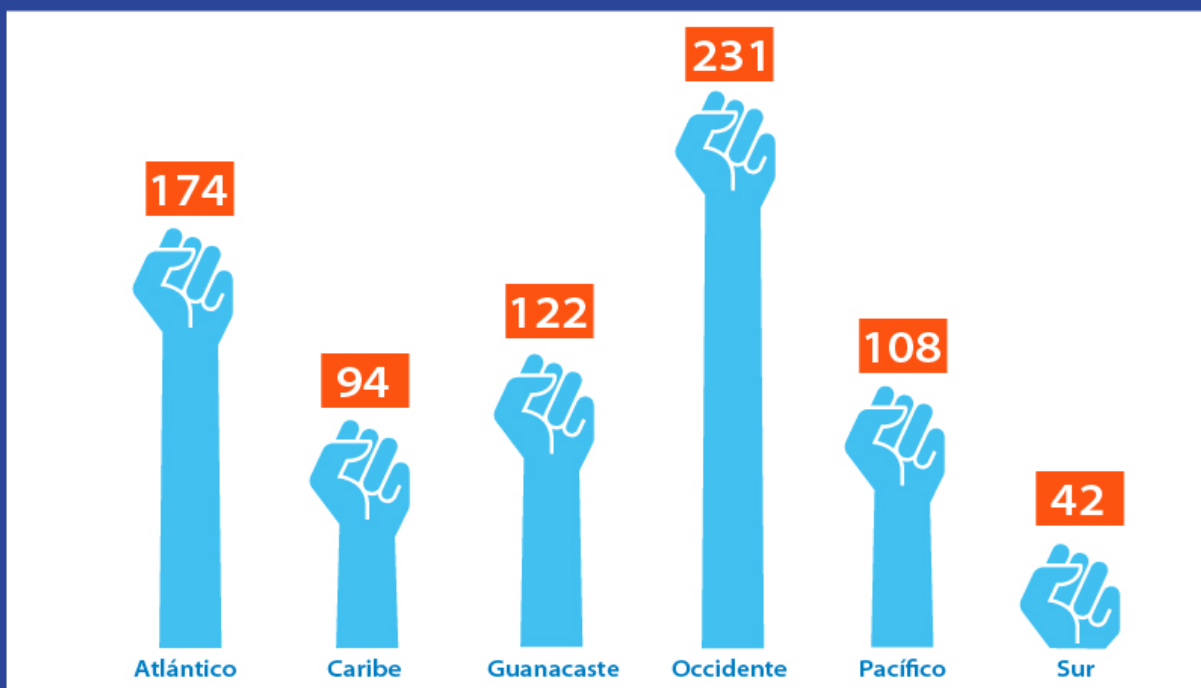


El decrecimiento de proyectos y actividades de acción social en los últimos años, obedece a un cambio en la metodología de clasificación de los mismos, implementado por la VAS.

Nota: Este gráfico contempla los proyectos y actividades ejecutados en las Sedes Regionales.

Fuentes: Vicerrectoría de Acción Social e Informes de Evaluación Anual PAO 2019, 2020 y 2021.

Sedes Regionales. Número de proyectos y actividades de acción social, por sede regional, años 2019-2022



Fuente: Vicerrectoría de Acción Social.



Informe Anual de la Evaluación Presupuestaria (Física y Financiera) del Plan Anual Operativo (PAO), al 31 de diciembre de 2022

Programa de Vida Estudiantil

UCR. Porcentaje de estudiantes con beca socioeconómica con respecto a los estudiantes matriculados en pregrado y grado, por sede, 2019-2022



Sede	2019		2020		2021		2022	
	I Ciclo	II Ciclo	I Ciclo	II Ciclo	I Ciclo	II Ciclo	I Ciclo	II Ciclo
Sede del Atlántico	83 %	83 %	84 %	76 %	83 %	84 %	83 %	84 %
Sede del Caribe	87 %	86 %	91 %	86 %	86 %	87 %	86 %	86 %
Sede de Guanacaste	77 %	78 %	74 %	70 %	79 %	79 %	78 %	79 %
Sede Interuniversitaria de Alajuela	58 %	59 %	60 %	58 %	56 %	55 %	54 %	52 %
Sede de Occidente	79 %	78 %	81 %	78 %	78 %	77 %	76 %	77 %
Sede del Pacífico	80 %	81 %	80 %	66 %	80 %	81 %	80 %	80 %
Sede Rodrigo Facio	49 %	49 %	50 %	49 %	50 %	50 %	49 %	49 %
Sede del Sur	93 %	96 %	94 %	96 %	95 %	96 %	93 %	95 %

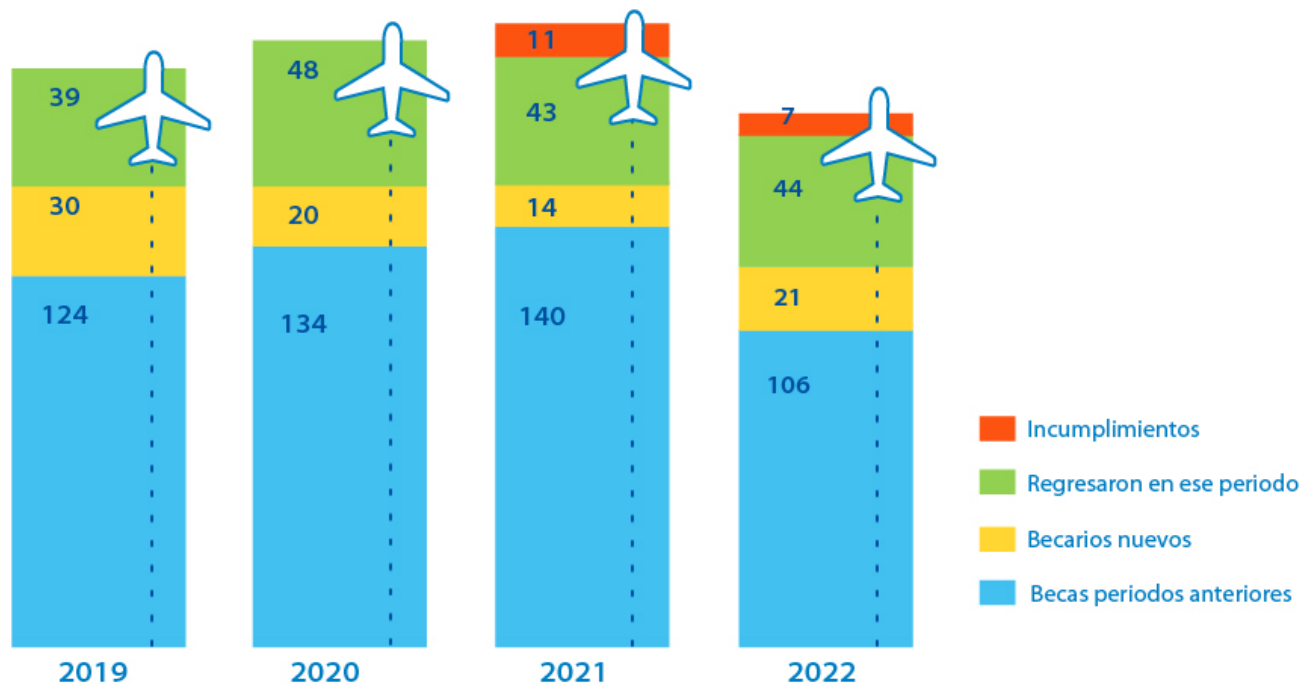
Fuentes: Oficina de Becas y Atención Socioeconómica y Sistema de Información Institucional (OPLAU).



Informe Anual de la Evaluación Presupuestaria (Física y Financiera) del Plan Anual Operativo (PAO), al 31 de diciembre de 2022

Programa de Dirección Superior

UCR. Número de becarios que realizan estudios de posgrado en el exterior, 2020-2022



Fuentes: Elaboración propia con datos de la Oficina de Asuntos Internacionales y Cooperación Externa, Informes de Evaluación Anual PAO 2019, 2020 y 2021.

UCR. Personas apoyadas en procesos de internacionalización mediante la cooperación y movilidad, años 2019-2022

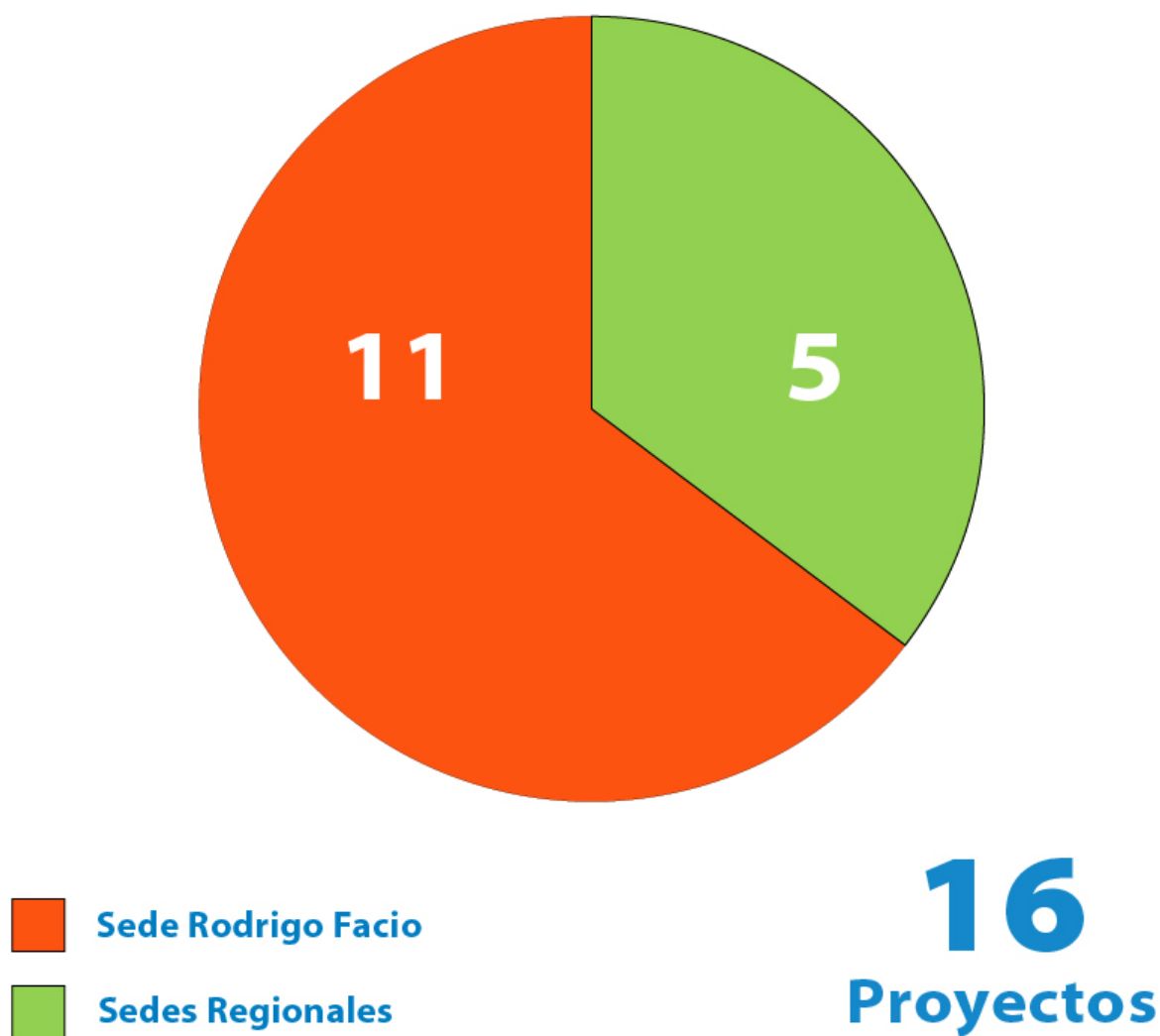
Programa	2019	2020	2021	2022
Académicos visitantes	195	38	2	59
Becas Cortas	39	11	0	19
Estudiantes de la UCR hacia el exterior bajo convenios existentes	127	73	16	55
Estudiantes extranjeros en programas regulares o especiales	276	110	70	113
Total	637	232	88	246

Fuentes: Oficina de Asuntos Internacionales y Cooperación Externa, Informes de Evaluación Anual PAO 2019, 2020 y 2021.

Informe Anual de la Evaluación Presupuestaria (Física y Financiera) del Plan Anual Operativo (PAO), al 31 de diciembre de 2022

Programa de Inversiones

UCR. Número de proyectos de infraestructura en sus diferentes fases de construcción en el 2022



Fuente: Elaboración propia con datos de la Oficina Ejecutora del Programa de Inversiones.